



**СХЕМА ТЕПЛОСНАБЖЕНИЯ
ЗЕРНОГРАДСКОГО ГОРОДСКОГО ПОСЕЛЕНИЯ
РОСТОВСКОЙ ОБЛАСТИ
НА ПЕРИОД 2023-2040 ГГ.**

ОБОСНОВЫВАЮЩИЕ МАТЕРИАЛЫ

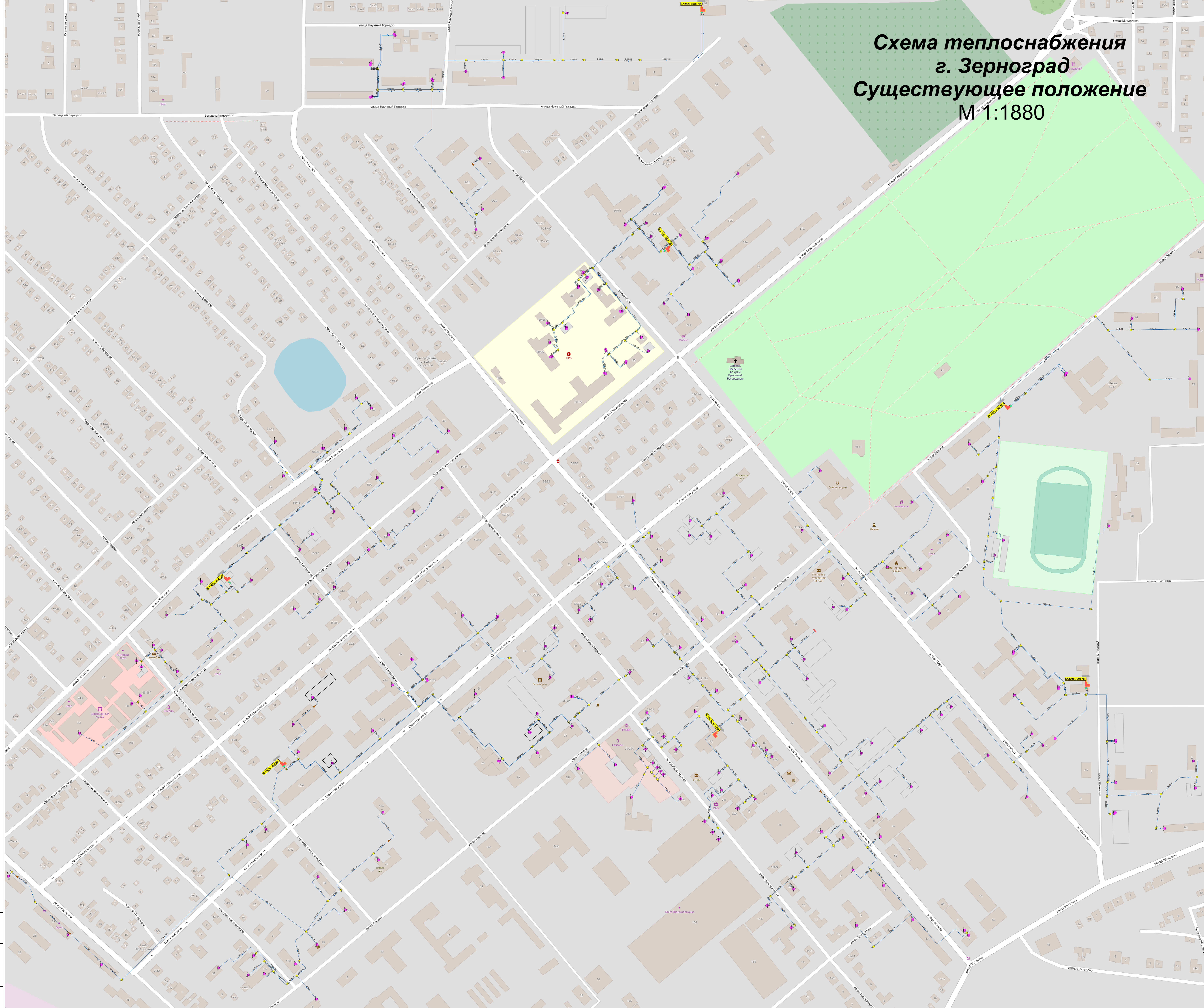
ПРИЛОЖЕНИЕ 1

Карты-схемы тепловых сетей

СТСЗ.023.001.001



Схема теплоснабжения г. Зерноград Существующее положение М 1:1880



- Существующее положение
Зерноградское городское поселение
- Источник
Работа
 - Узел
Разветвление
 - Потребитель
Работа
 - Узел
Тепловая камера
 - Узел
Смена диаметра
 - Участок
работа
 - Подогреватель ГВС

| | | | | | | | | | | | | | | | | | | | | | | | | | | | | | |
|-----------------------------------|--|--|--|--|--|-----------|--|--|--|--|--|--|--|------|--|--------|--|-------|--|--|--|--|--|------|--|--|--|--|--|
| Изм. | | | | | | Лист | | | | | | № до | | | | | | Подп. | | | | | | Дата | | | | | |
| Разработ. | | | | | | АВР/АЧ/АК | | | | | | № до | | | | | | Подп. | | | | | | Дата | | | | | |
| Проект. | | | | | | Т. контр. | | | | | | № до | | | | | | Подп. | | | | | | Дата | | | | | |
| Н. контр. | | | | | | Удк. | | | | | | № до | | | | | | Подп. | | | | | | Дата | | | | | |
| СТС3.023.001.001 | | | | | | | | | | | | Глава 1. Существующее положение в сфере производства, передачи и потребления тепловой энергии для целей теплоснабжения | | | | | | | | | | | | | | | | | |
| Схема тепловых сетей г. Зерноград | | | | | | | | | | | | Страницы | | Лист | | Листов | | | | | | | | | | | | | |
| | | | | | | | | | | | | 2 | | 5 | | | | | | | | | | | | | | | |

Всего листов 5


**Схема теплоснабжения
Зерноград
Существующее положение
Котельная 40**

М 1:895

Абрикосовый переулок

Котельная №40

Выс.разм.к-15



**Существующее
положение**

- Источник Работа
- Узел Разветвление
- Потребитель Работа
- Узел Тепловая камера
- Участки Включен

| | |
|--------------|--|
| Взам. инв. № | |
| Подп. и дата | |
| Инв. № подл. | |

| | | | | | |
|---------|-------|----------|------|-------|------|
| | | | | | |
| Изм. | Кол.у | Лист | № до | Подп. | Дата |
| Разраб | | АВРатько | | | |
| Пров | | | | | |
| Н контр | | | | | |
| Т контр | | | | | |
| УТВ | | | | | |

СТС3.023.001.001

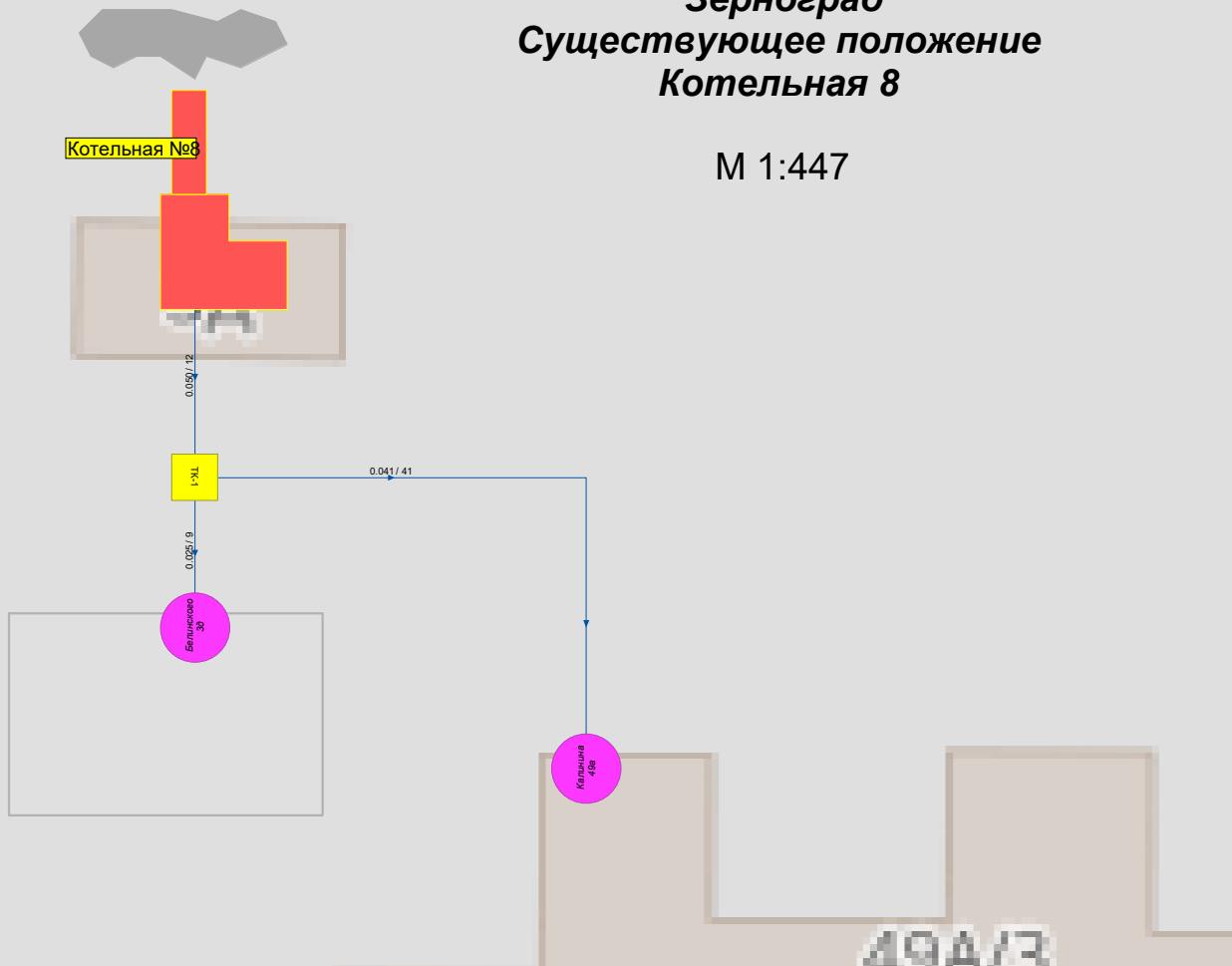
Глава 1. Существующее положение в сфере производства, передачи и потребления тепловой энергии для целей теплоснабжения

| | | | |
|--|--------|------|--------|
| Схемы тепловых сетей | Стадия | Лист | Листов |
| | | 3 | 5 |
| Котельная №40. Схема тепловых сетей | | | |

010:

Схема теплоснабжения Зерноград Существующее положение Котельная 8

М 1:447



Существующее положение

- Источник Работа
- Узел Разветвление
- Потребитель Работа
- Узел Тепловая камера
- Участки Включен

| | | |
|---------------|--------------|--------------|
| Инов. № подл. | Подп. и дата | Взам. инв. № |
|---------------|--------------|--------------|

| | | | | | |
|---------|-------|----------|------|-------|------|
| | | | | | |
| Изм. | Кол.у | Лист | № до | Подп. | Дата |
| Разраб | | АВРатько | | | |
| Пров | | | | | |
| Н контр | | | | | |
| Т контр | | | | | |
| УТВ | | | | | |

| | | | |
|--|--|--------|------|
| СТС3.023.001.001 | | | |
| Глава 1. Существующее положение в сфере производства, передачи и потребления тепловой энергии для целей теплоснабжения | | | |
| Схемы тепловых сетей | | Стадия | Лист |
| | | | 4 |
| Котельная №8. Схема тепловых сетей | | Листов | 5 |

**Схема теплоснабжения
Зерноград
Существующее положение
Котельная 23**

М 1:1787



**Существующее
положение**

- Источник Работа
- Узел Разветвление
- Потребитель Работа
- Узел Тепловая камера
- Участки Включен

| | | |
|---------------|--------------|--------------|
| Инва. № подл. | Подп. и дата | Взам. инв. № |
| | | |

| | | | | | |
|---------|-------|----------|------|-------|------|
| Изм. | Кол.у | Лист | № до | Подп. | Дата |
| Разраб | | АВРатько | | | |
| Пров | | | | | |
| Н контр | | | | | |
| Т контр | | | | | |
| УТВ | | | | | |

СТС3.023.001.001

| | | | | |
|--|--|--------|------|--------|
| Глава 1. Существующее положение в сфере производства, передачи и потребления тепловой энергии для целей теплоснабжения | | | | |
| Схемы тепловых сетей | | Стадия | Лист | Листов |
| | | | 5 | 5 |
| Котельная №23. Схема тепловых сетей | | | | |